Проверка тех.условий для работы маркировки пива для ФР Атол

Существуют минимальные требования к ПО для корректной работы плагина ПКО. Должна быть последняя версия прошивки, которая поддерживает работу с маркированной продукцией. Версию прошивки и ее актуальность можно уточнить у дилера фискального регистратора, а также запросить обновление.

ЭЦП должна быть активна в момент пробития чека для корректной передачи информации по пиву в ОФД и Честный знак.

Требования к версии IIKO:

- Рекомендуемая версия IIKO от **8.6.9** + для работы с **ФР Атол**
- Версия драйвера **АТОЛ** должна быть не ниже **10.10**, разрядность драйвера 32 бит;
- Прошивка фискального регистратора АТОЛ **5.8.100** и выше.

Требования к фискальным регистраторам:

- Должен быть установлен актуальный плагин интеграции с ФР соответствующей версии - https://rapid.iiko.ru/plugins/Resto AtolFiscalRegister/
- Сведения о фискальном регистраторе мы можем найти на рабочем столе главной кассы, перейдя в **«Тест драйвера ККТ»** . **Важно** закрыть айко фронт, иначе информация будет недостоверной! (будет выдавать ошибку соединения).



- В открывшемся окне, видим версию **драйвера** АТОЛ (должна быть не ниже **10.10):**

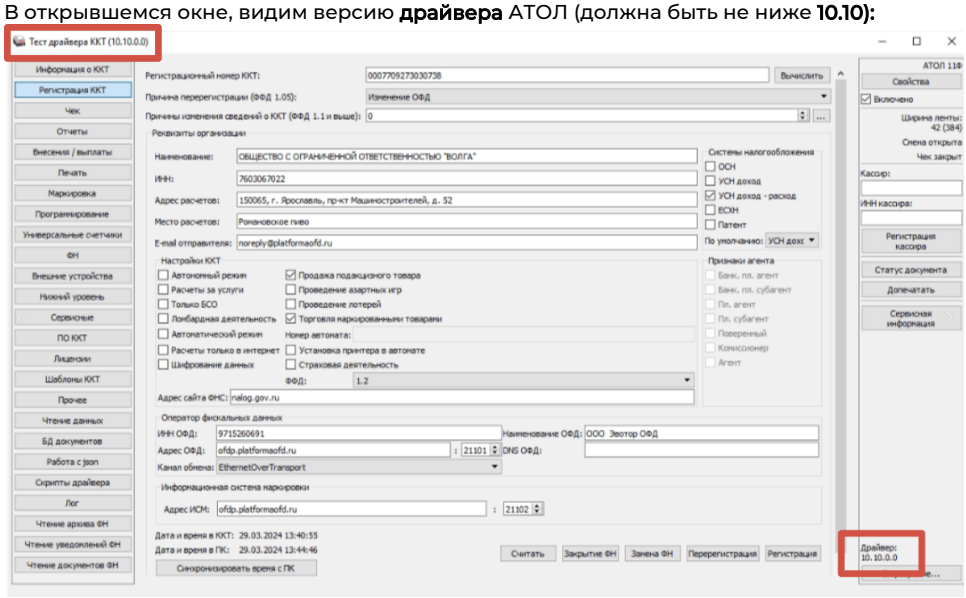

- Чтобы узнать версию **прошивки** кассы АТОЛ, нужно зайти в **«Информацию о ККТ»**, в типе запроса выбрать **«Общая информация и статус ККТ»** и нажать **«Прочитать»:**

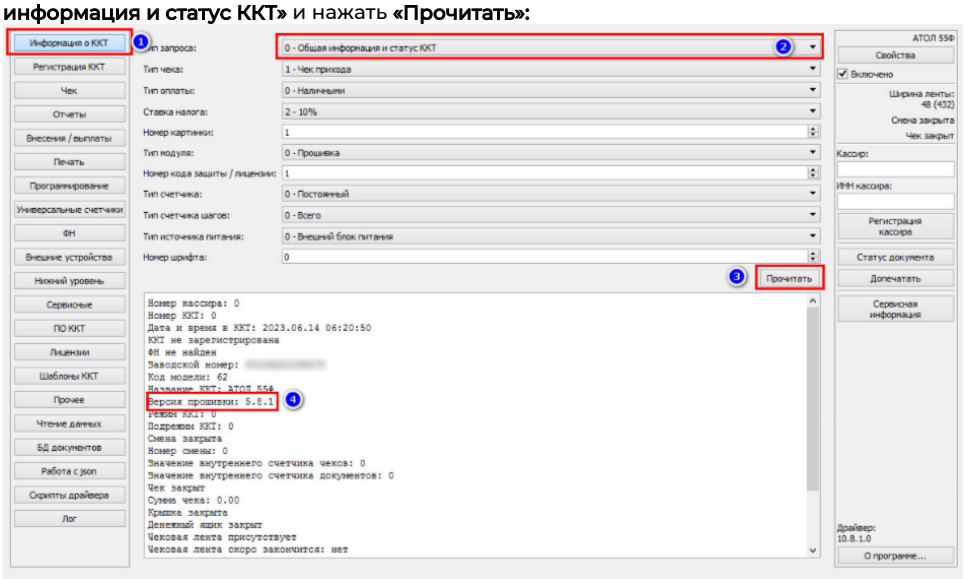

- Далее переходим к пункту **«Регистрация ККТ»**.

  Чтобы увидеть актуальную информацию в данном разделе, необходимо изначально выбрать «**включено**», затем «**считать** », чтобы соответствующие заданные параметры обновились:

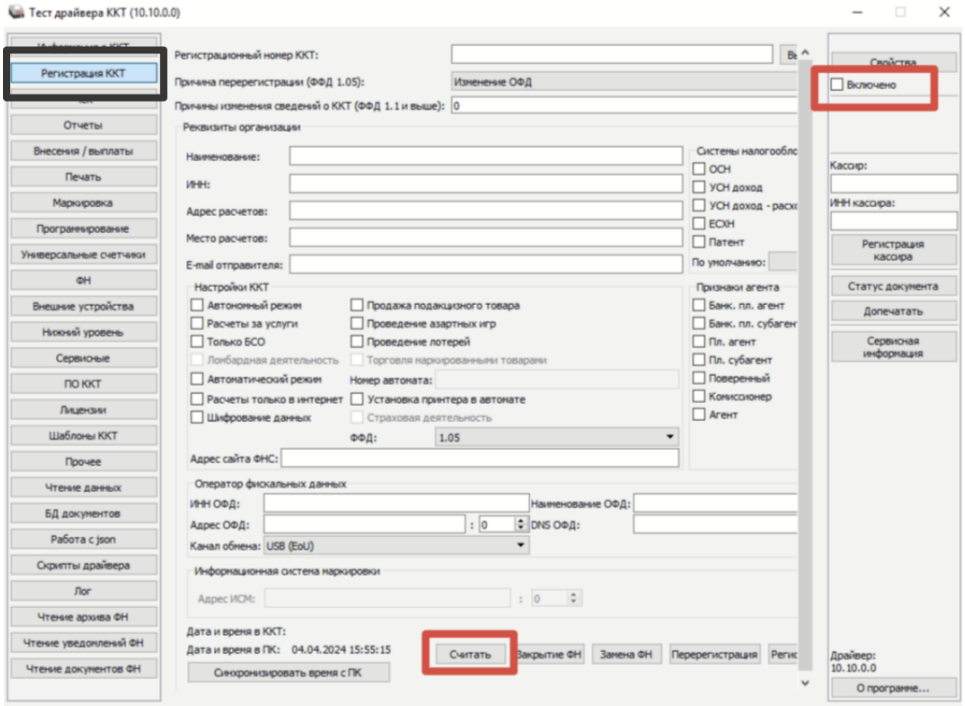

- В разделе **«Регистрация ККТ»** необходимо выбрать версию ффд **1.2**, признак продажи маркированными товарами и признак продажи подакцизным товаром.

Обязательно внести данные об организации в табличной части:

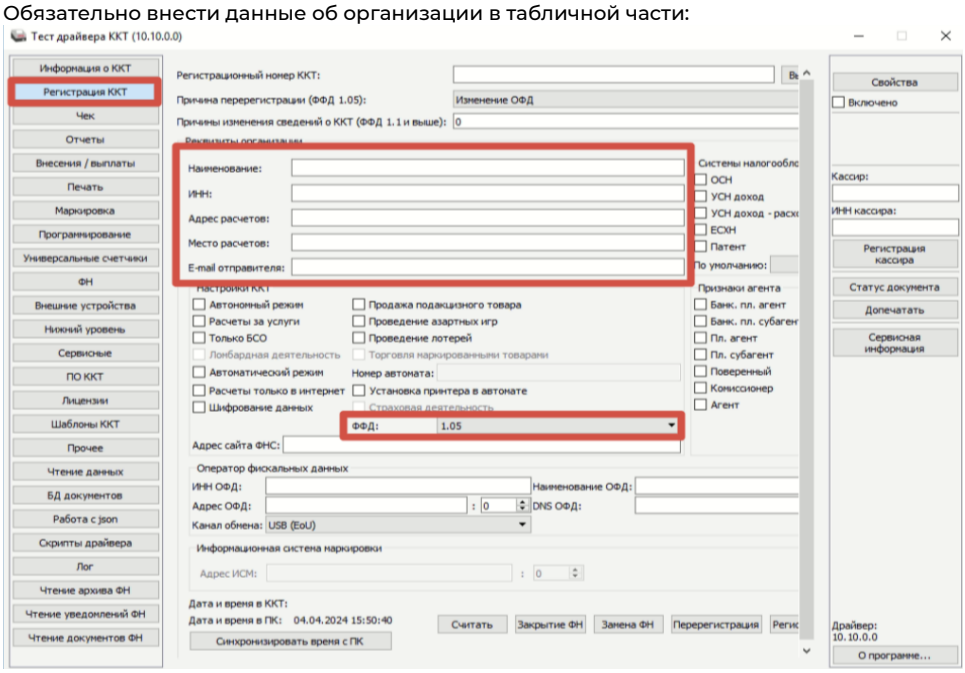

- Верный вариант:

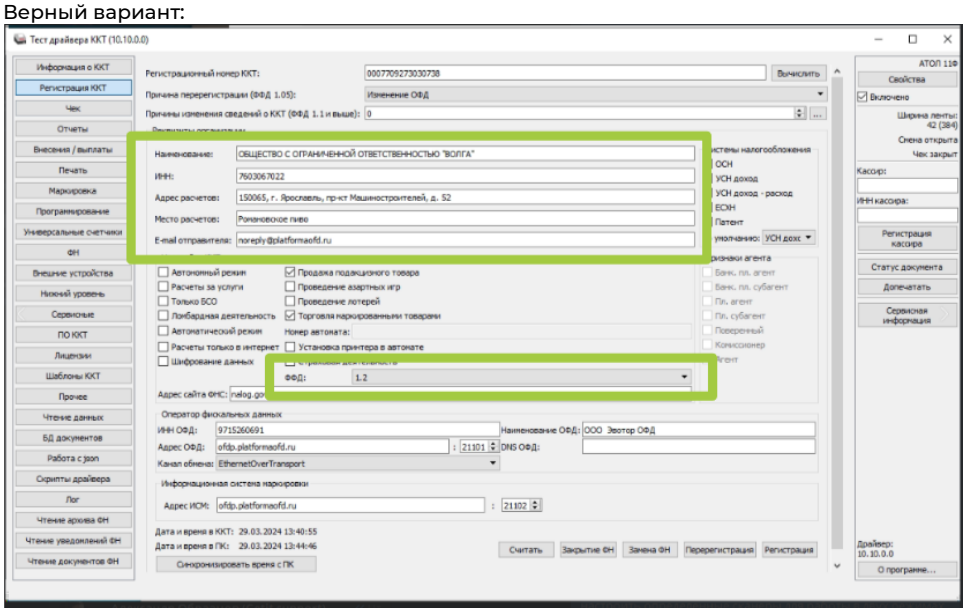

- Для **ФР АТОЛ** проверьте очередь отправки данных в информационной системе маркировки (ИСМ) Честного знака. Для этого в приложении драйвера фискального регистратора откройте вкладку ФН > Тип данных: «20 - Статус информационного обмена с ИСМ» и убедитесь, что документы были отправлены. Если нет, обратитесь в центр технического обслуживания ФР АТОЛ.

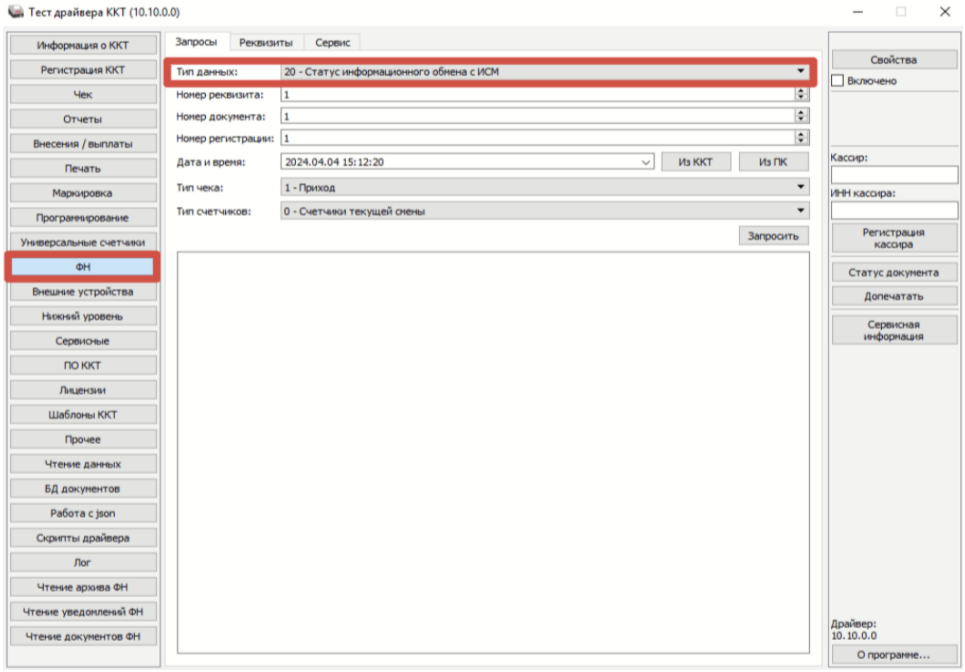

- Для работы с маркированной продукцией, необходимо проверить наличие лицензии **api payment** в айко офис:
  - Заходим в iiko office.
  - Раздел «Администрирование»

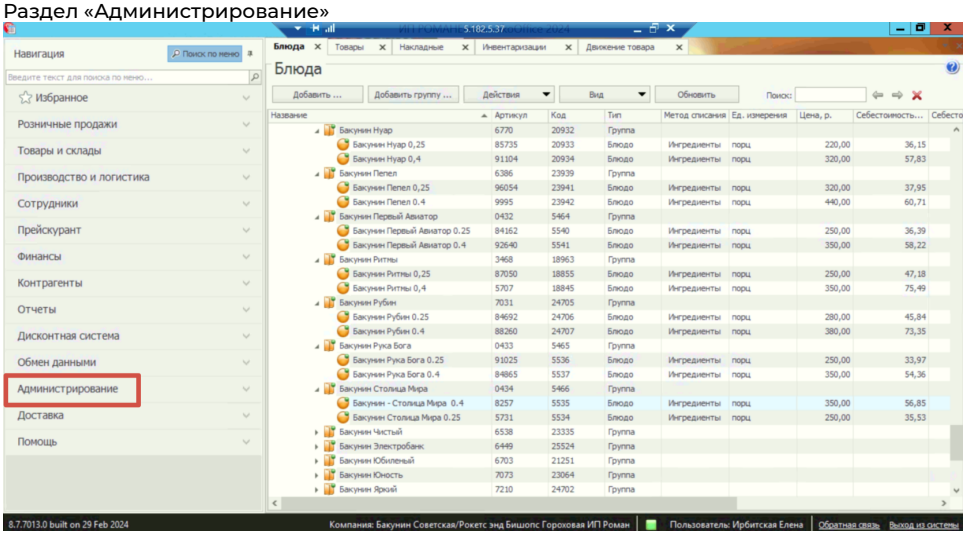

- «Установить лицензию»

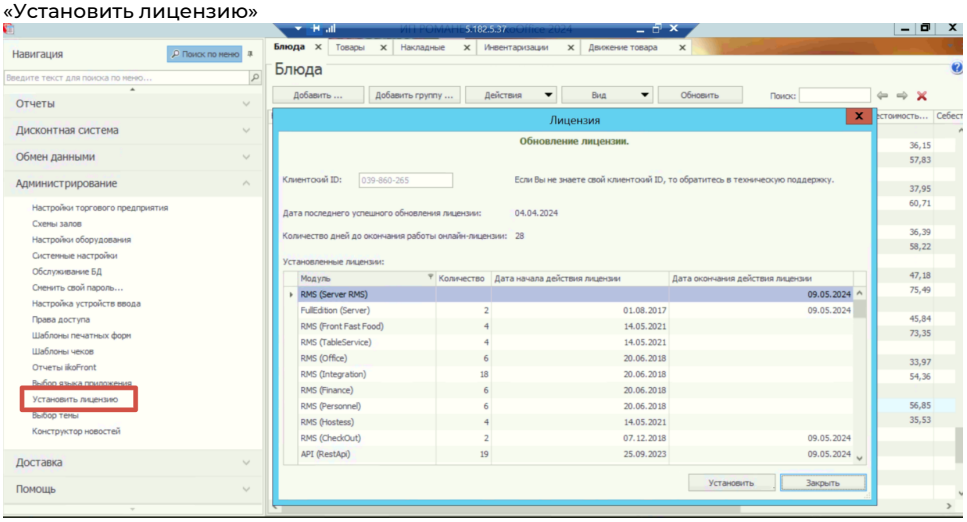

- На скрине показаны нужные (первые две)

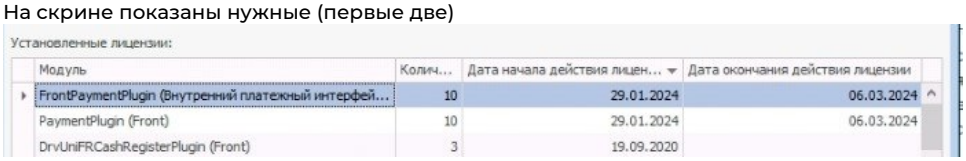

- Если их нет, нажать установить, перезапустить и проверить еще раз

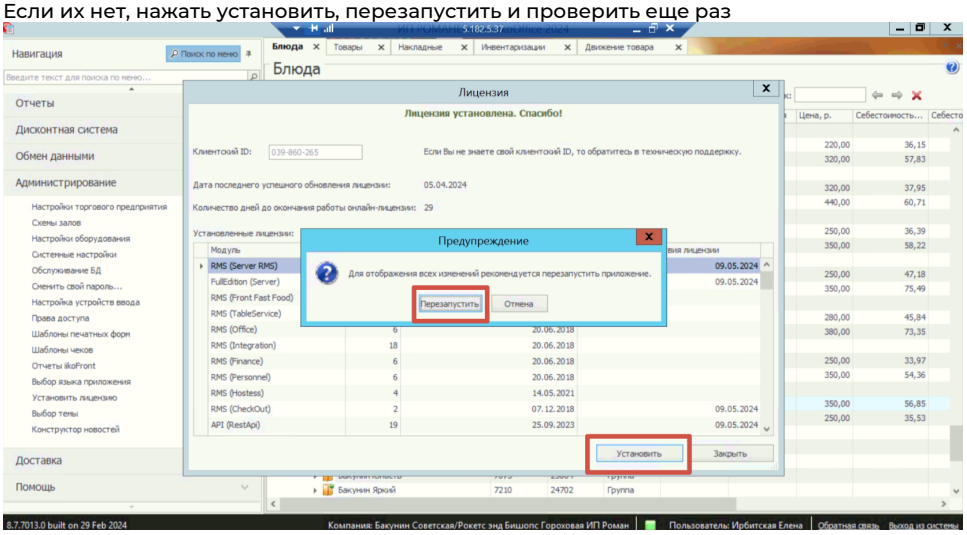

Если после этих действий лицензии все еще отстутствуют, необходимо обратиться к дилеру за их обновлением или приобритением.

Требования к номенклатуре

Важным условием работы продукта является работа с пивом как с **блюдом** в ПКО (не с модификатором).

Единицы измерения - в **порциях**.

Настройка номенклатуры для продажи напитков в порциях:

https://ru.iiko.help/articles/#!how-to-iiko/items-settings-v2

Настройка номенклатуры для продажи напитков в литрах:

https://ru.iiko.help/articles/#!how-to-iiko/items-settings

Обязательно в номенклатуре для разливного пива должен стоять **31 признак расчета:**

31 - подакцизный товар, подлежащей маркировке средством идентификации, имеющий код маркировки:

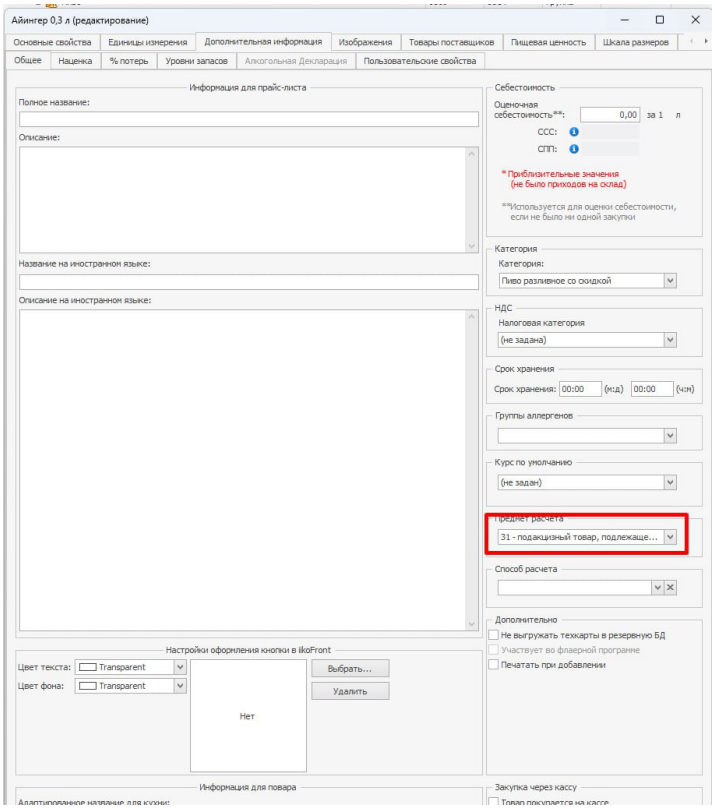

Код ТН ВЭД - здесь должно быть пусто:

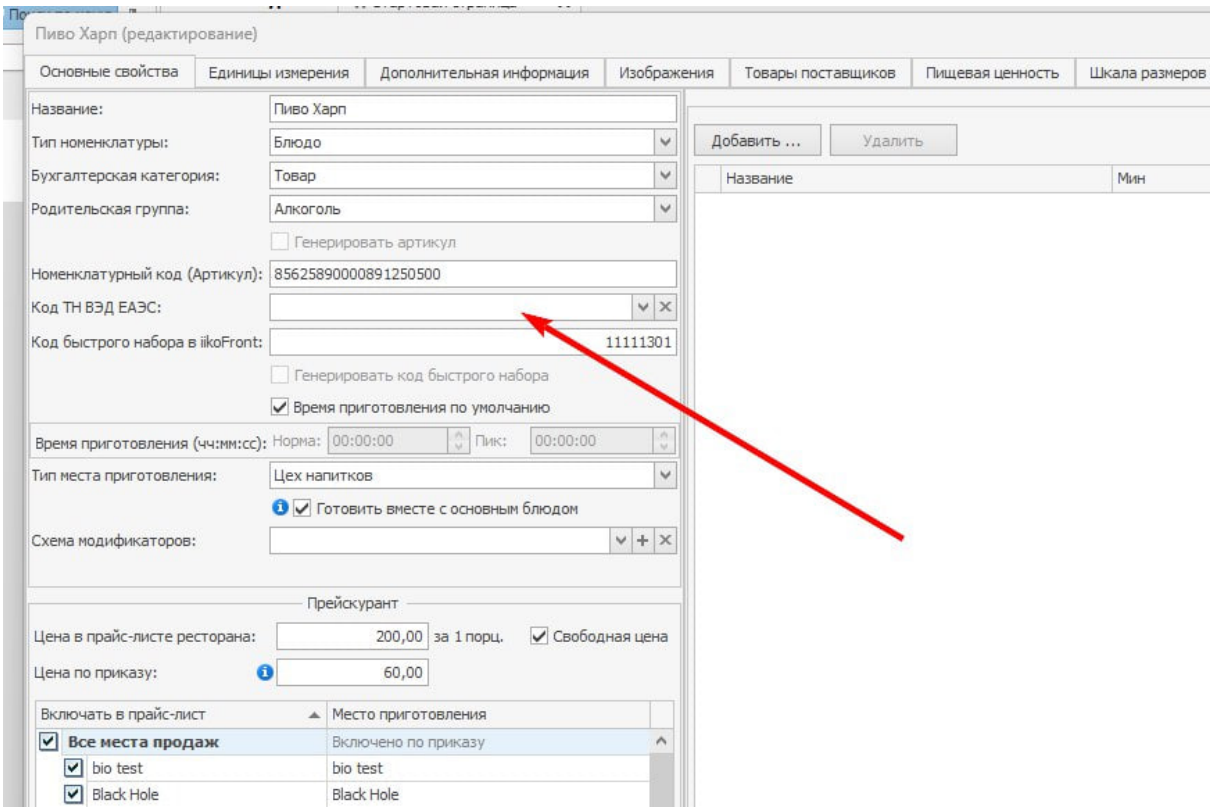

Если при продаже пива документы не уходят в Честный знак, выполните следующие действия:

1. Проверьте, открыта ли категория «**Пиво**» в Честном знаке и активна ли ЭЦП.
2. Проверьте требования фискального регистратора для Вашей учетной системы, а также версию формата фискальных документов (ФФД 1.2) в базе данных фронта.
3. Для **ФР АТОЛ** проверьте очередь отправки данных в информационной системе маркировки (ИСМ) Честного знака. Для этого в приложении драйвера фискального регистратора откройте вкладку ФН > Тип данных: «20 - Статус информационного обмена с ИСМ» и убедитесь, что документы были отправлены. Если нет, обратитесь в центр технического обслуживания ФР АТОЛ.
4. Проверьте наличие лицензии **api payment** для работы с маркированной продукцией.
5. Убедитесь, что для блюда указан верный признак расчета — **31** (подакцизный товар).
6. Убедитесь, что **блюдо** поставлено на кран корректно (выбран кран и блюдо). Если блюдо не поставлено на кран, то документы о его продаже не будут отправляться в Честный знак

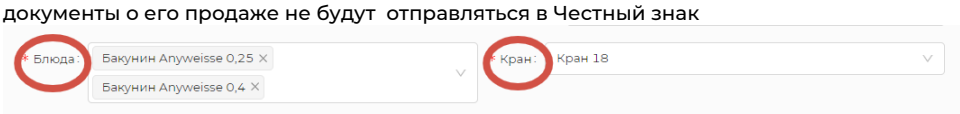

Важно при заведении номенклатуры в айко офис избежать дублей при выборе пивных позиций, иначе плагин не сможет выбрать и привязать актуальное блюдо к крану, что скажется на последующей передаче данных в ОФД и ЧЗ.

Как вариант решения данной проблемы, можно подписать к верной позиции в айко офис символ «*», затем в Доксинбокс при выборе номенклатуры удалить все блюда без символа, тем самым избежать дублей.

Затем заново поставить заново кегу на кран корректно (привязать блюдо и кран).