Инструкция по работе с мобильным приложением DocsInBox (маркировка)

Выпустили раздел маркировки в мобильном приложении для работы с пивом в кегах. Теперь можно отсканировать марку Честного знака с кеги и поставить кег на кран — приложение само передаст сведения о постановке на кран в Честный знак и пришлет ответ

Подробные шаги работы с новой функциональностью:

1. Вы переходите в раздел Маркировка в нижнем меню
    a. Если продукт маркировка у вас не подключен, то вы увидите окно

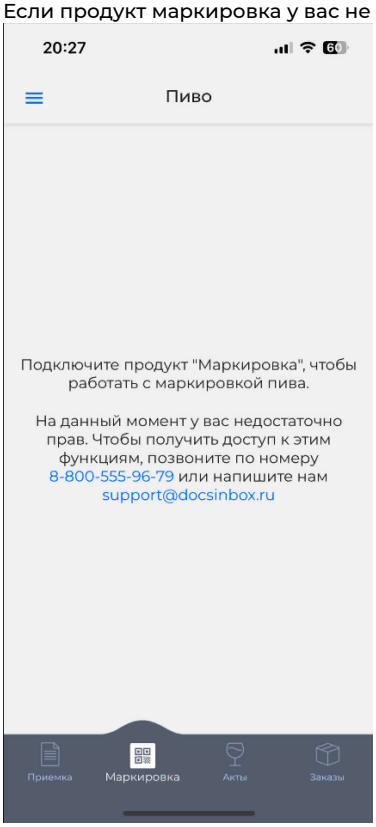

b. Если продукт подключен, то увидите пустой список кег:

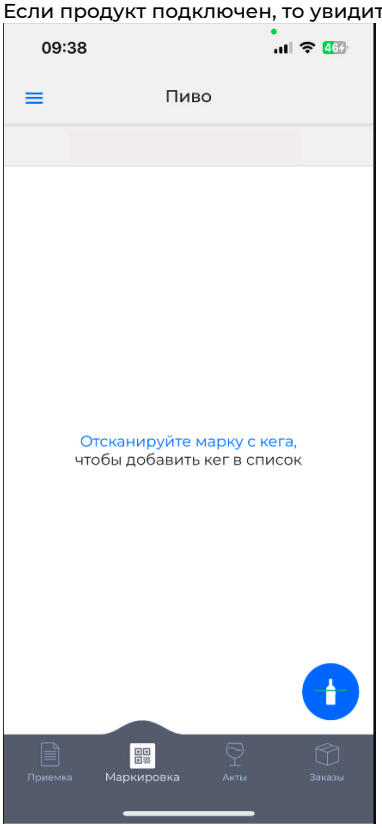

2. Вверху списка написано названия кабинета, через которое вы будет осуществлять постановку кега на кран. Это важно, для корректной передачи сведений по КПП точки и ЮЛ.

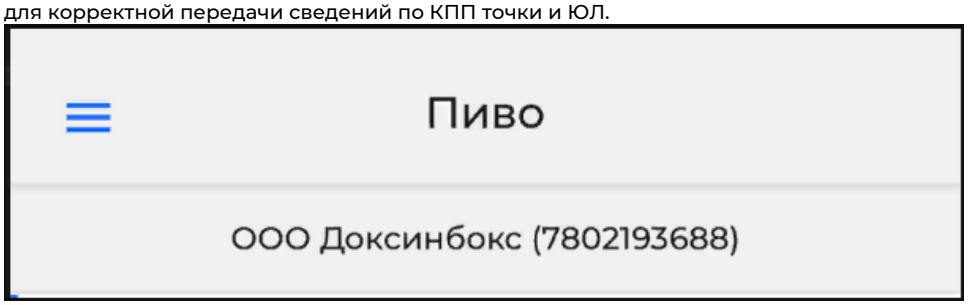

3. Чтобы открыть сканер, нужно нажать на кнопку "Сканировать"

4. При распознавании кода data-matrix, автоматически сканер перейдет в модальное окно:

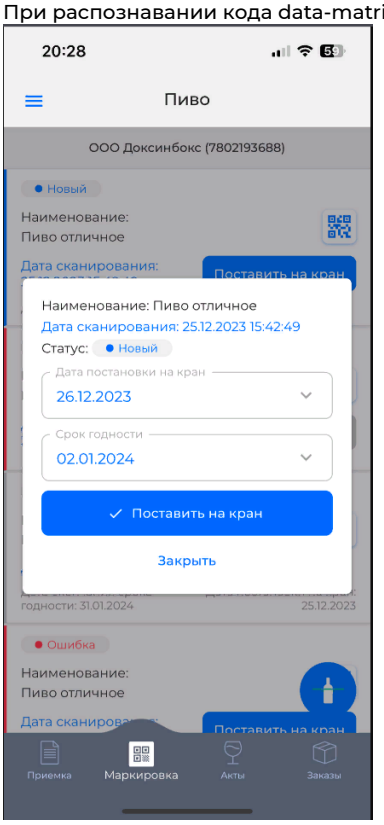

   a. **Наименование**: при сканировании DocsInBox определит название, которое было заведено в карточке продукта, может обновиться не сразу, в таком случае будет заголовок “Уточняется в Честном знаке”. Обычно обновление происходит в несколько секунд и достаточно просто обновить список.
   b. **Статус**: меняется в зависимости от статуса проверки марки после постановки на кран: “**новый**” — кег добавлен в список, но не поставлен на кран. “**ошибка**” — марка кега не была найдена или вернулась ошибка с ГИС МТ о поставщике кега на кран.
   c. **Дата постановки на кран**: заполняется автоматически и соответствует дате сканирования
   d. **Дата срока годности**: предзаполняется по среднему значению срока хранения открытого пива (7 дней) и требует внимательного уточнения со стороны сотрудника, ставящего на кран. Обычно точный срок годности передает поставщик.

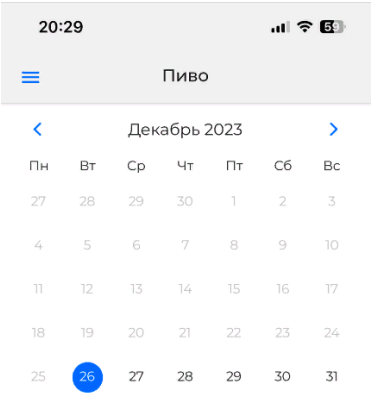

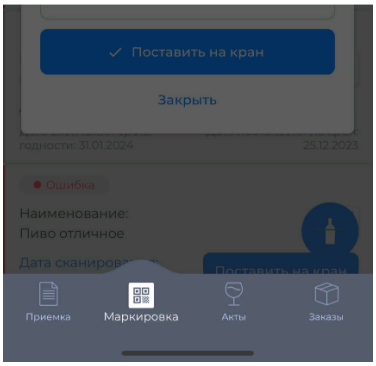

e. Кнопка “**Поставить на кран**”: отправляет заполненные поля в ГИС МТ с запросом постановки на кран конкретного кега и закрывает модальное окно с выдачей сообщения об успехе:

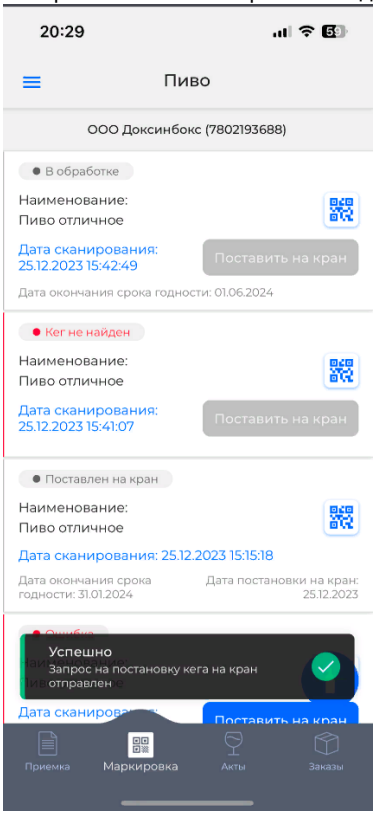

f. Кнопка “**Закрыть**”: возвращает пользователя в общий список кег.

5. В общем списке кег вы видите все когда-либо отсканированные кеги. По умолчанию они фильтруются по дате сканирования и возможности постановки на кран.

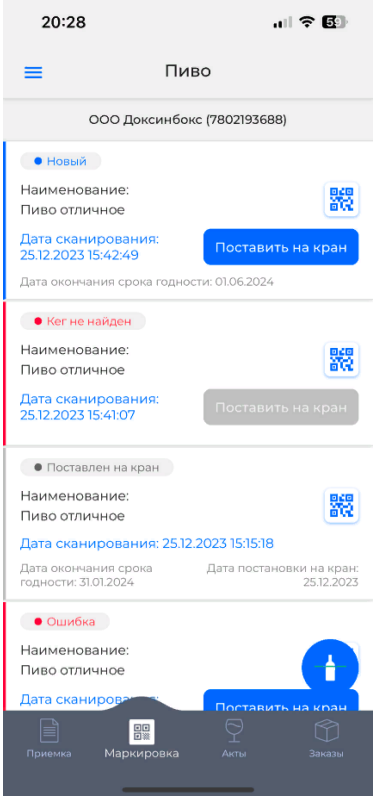

6. У вас есть только одно возможное действие работы со списком кег:
- кнопка “**поставить на кран**”: доступна, если марка была проверена на корректность марки Честного знака.
Если у активного к постановке на кран кега выводится поле “**Дата окончания срока годности**”, то это поле было считано

из переданной информации поставщиков в коде и предзаполняется.

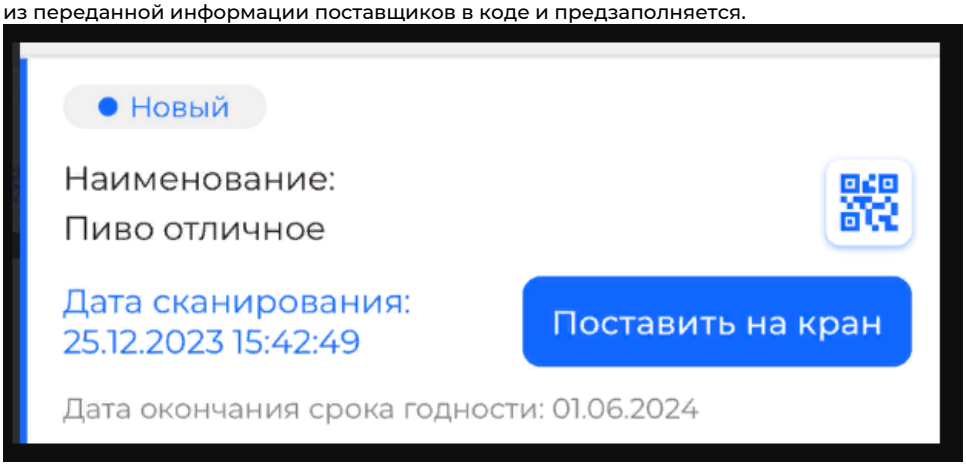

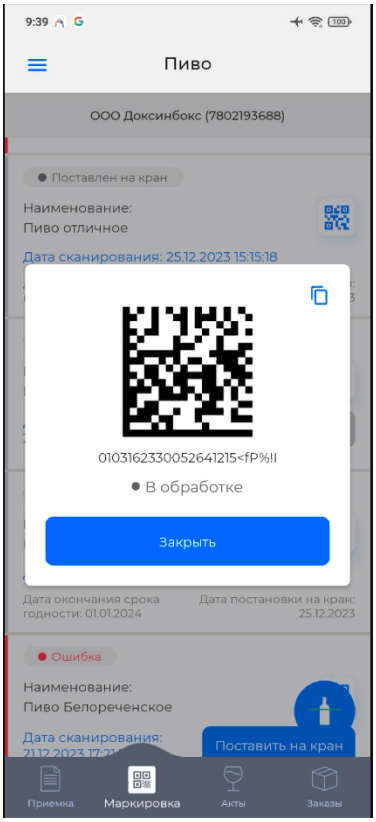

7. Поставленные на кран кеги не активны к совершению действий.
У поставленного на кран кега есть **два** поля с датой. **Дата окончания срока годности** выводится на основании заполненного окна при постановке кега на кран. **Дата постановки на кран** выводится от даты полученного сообщения от ГИС МТ об успешной постановке кега на кран.

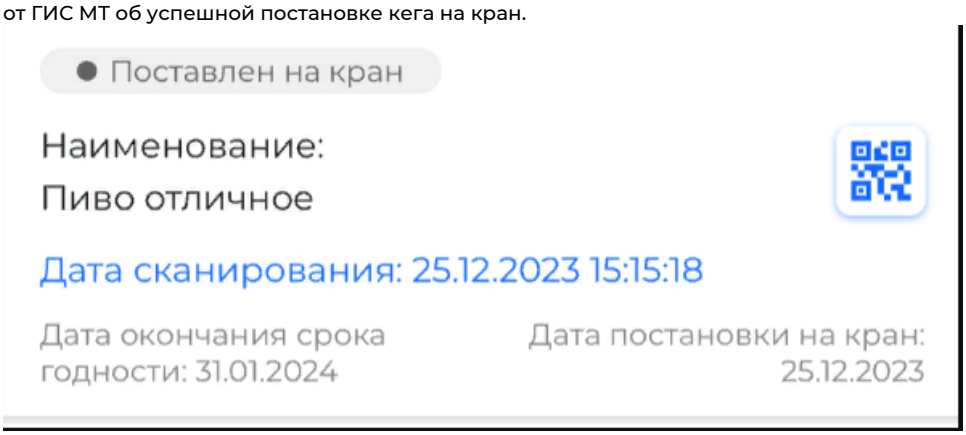

8. Статус “**Кег не найден**” означает, что была ошибка в сканировании кода маркировки, либо такой код маркировки не заведен в Честном знаке. Что-то сделать с таким кегом нельзя, нужно повторить сканирование и завести новый кег.
9. У корректных марок кег выведен значок марки кода, при нажатии на который выводится код марки, изображение марки для сканирования и статус проверки марки в ГИС МТ.



10. В разделе **Акты**, предназначенном для заполнения актов списания ЕГАИС , у позиций с разливным пивом появилась кнопка “**поставить на кран**”, при нажатии на которую открывается модальное окно:

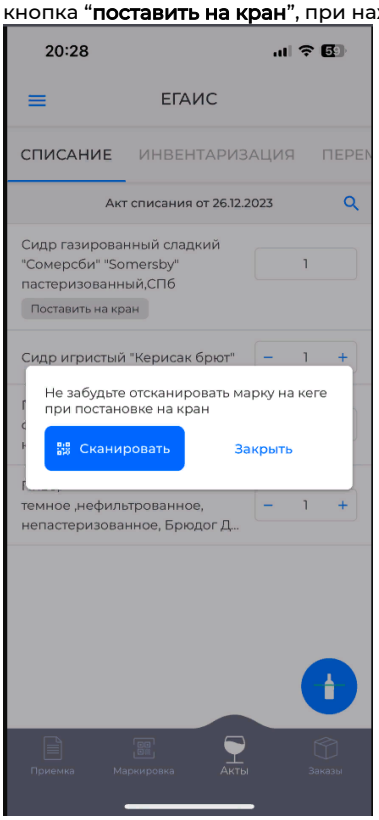

11. При нажатии на кнопку “**Сканировать**”, приложение перейдет в раздел “**Маркировка. Пиво**”